



SATOSHOJI

# 株主通信

第99期 中間報告書

2021年4月1日 ~ 2021年9月30日

佐藤商事株式会社

証券コード：8065




# To Our Shareholders

株主の皆様へ

株主の皆様におかれましては、ますますご清祥のこととお慶び申し上げます。平素は格別のご高配を賜り、厚く御礼申し上げます。

第99期第2四半期の業績及び当社グループの取り組みにつきましてご報告申し上げます。

2021年12月



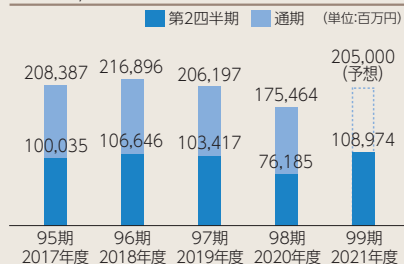
代表取締役会長  
村田和夫

代表取締役社長  
音羽正利

## 財務ハイライト (連結)

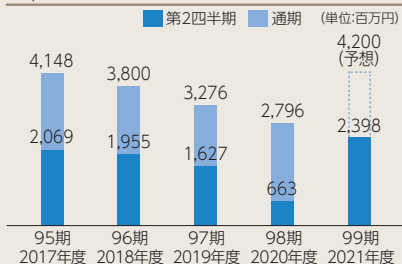
### 売上高

108,974百万円(前年同期比 -)



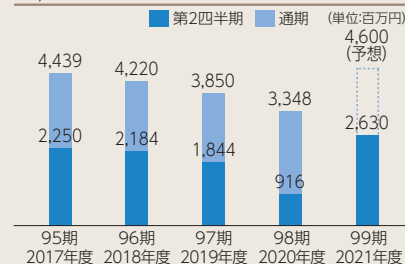
### 営業利益

2,398百万円(前年同期比261.6%▲)



### 経常利益

2,630百万円(前年同期比186.8%▲)



第1四半期連結会計期間の期首から「収益認識に関する会計基準」(企業会計基準第29号 2020年3月31日)等を適用しておりますので、当第2四半期の売上高につきましては当該会計基準等を適用した後の数値となっております。よって、売上高の対前年同期増減率は記載しておりません。

# Consolidated Financial Highlights

## 第2四半期連結決算ハイライト

我が国経済は、新型コロナウイルス感染症による影響で経済活動の制約が続いている中、部品調達難等によるサプライチェーンの混乱も懸念されており、依然として不透明な状況が続いております。一方で、ワクチン接種の普及等により経済活動の再開が進み、製造業を中心に景気の回復も見られました。

このような状況下におきまして、当社グループは、引き続き第二次中期経営計画で掲げた経営目標の進捗状況を管理しながら各重点課題に取り組んでおり、当第2四半期連結累計期間の連結業績は、売上高は1,089億7千4百万円(前年同期比-%)、営業利益は23億9千8百万円(前年同期比261.6%増)、経常利益は26億3千万円(前年同期比186.8%増)、親会社株主に帰属する四半期純利益は17億2千8百万円(前年同期比93.3%増)となりました。なお、「収益認識に関する会計基準」(企業会計基準第29号 2020年3月31日)等を

第1四半期連結会計期間の期首から適用しております。


当社は、利益配当金に関しましては、今後の収益見通しなどを考慮し、継続的に利益確保を図るとともに、継続的な安定配当として下限を原則年間35円とし、かつ連結配当性向は30%以上を方針としております。

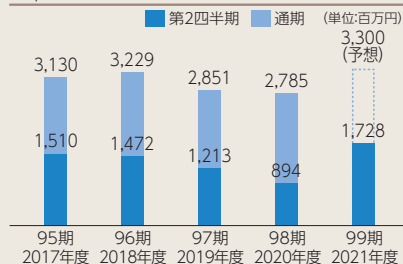
今後の中間配当は上記の基本方針の下、当社グループを取り巻く経済環境、当第2四半期連結累計期間の業績などを総合的に勘案し1株につき24円とさせていただきます。何卒ご理解賜りますようお願い申し上げます。

当社グループはさらなる業務改善を図り、業績向上、設備投資の拡充に加え、内部統制の充実による経営の健全化に努めてまいります。

株主の皆様には、今後とも一層のご支援、ご鞭撻を賜りますようお願い申し上げます。

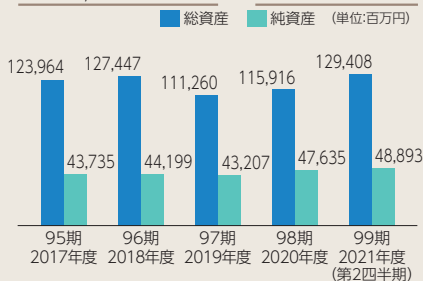
### 親会社株主に帰属する四半期(当期)純利益

1,728百万円(前年同期比93.3%)



### 総資産

129,408百万円

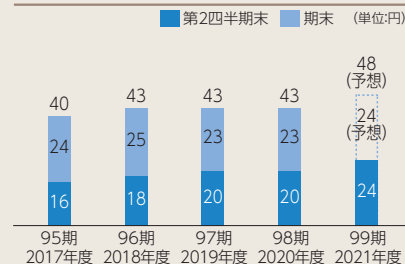


### 純資産

48,893百万円

### 中間配当金

24円



※上記の予想数値は、2021年11月5日公表の第2四半期決算短信に基づき作成したものです。実際の業績は今後様々な要因により予想数値と異なる可能性があります。

# Segment Review

事業別セグメントの概況

## 鉄鋼事業

売上高  
構成比  
64.8%



売上高  
(当第2四半期) **706億円** (前年同期比 -)

### ■ 事業概況

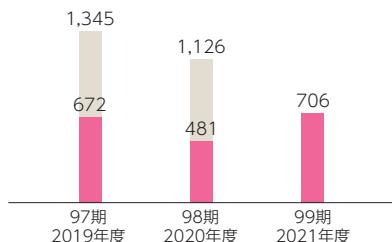
当事業においては、表面処理鋼板、冷延鋼板、酸洗鋼板、棒鋼、条鋼などの普通鋼、構造用炭素鋼、構造用合金鋼、工具鋼などの特殊鋼及び建築用の資材、機材を主に自動車、建産機、建築、電機、造船、金型などの業界に販売しております。

また、各事業所は倉庫を所有し、切断などの一次加工も行っております。福島、栃木、神奈川にはコイルセンターを有しております。

### ■ 当第2四半期の概況

鋼材価格の上昇による影響に加え、主要取引業界である商用車業界や国内の建産機業界向けの販売が堅調に推移したこと等により、売上高は706億1千6百万円(前年同期比-%)となりました。

売上高の推移 ■ 第2四半期 ■ 通期 (単位:億円)



## 非鉄金属事業

売上高  
構成比  
15.0%



売上高  
(当第2四半期) **163億円** (前年同期比 -)

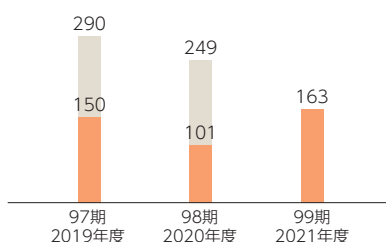
### ■ 事業概況

当事業においては、アルミニウム、銅、亜鉛、鉛、メタルシリコンなどの素材及び加工品を、主に自動車、機械器具製造、ダイキャスト製造などの業界に販売しております。また、海外で調達した地金、自動車部品などを国内外に販売しております。

### ■ 当第2四半期の概況


地金相場の上昇による影響に加え、主要取引業界である商用車業界向けの販売が堅調に推移したこと等により、売上高は163億6千1百万円(前年同期比-%)となりました。

売上高の推移 ■ 第2四半期 ■ 通期 (単位:億円)



## 電子事業

売上高  
構成比  
11.6%



売上高  
(当第2四半期) **126億円** (前年同期比 -)

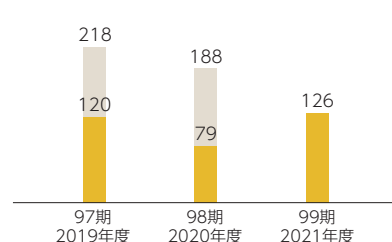
### ■ 事業概況

当事業においては、電子機器、電気製品及び車載機器に使用されるプリント配線基板用の積層板などの電子材料を、主に電子部品業界に販売しております。

### ■ 当第2四半期の概況

主力のプリント配線基板用積層板の販売に加えて、液晶、半導体向け部材の輸出及び部品の販売が堅調に推移したことにより、売上高は126億6千9百万円(前年同期比-%)となりました。

売上高の推移 ■ 第2四半期 ■ 通期 (単位:億円)



## ライフ営業事業

売上高  
構成比  
4.9%



売上高 **52**億円 (前年同期比 -)

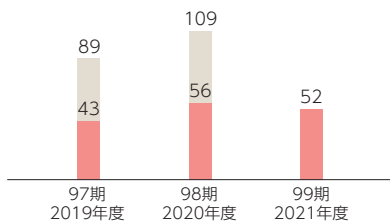
### ■ 事業概況

当事業においては、金属洋食器、陶磁器、インテリア用品、貴金属などの製品を、主に百貨店、量販店、ホテルなどの業界に販売しております。加えて、直営アウトレット店の多店舗化をはじめとした小売事業も推進しております。また、輸入カラオケマイクなどの商品をテレビショッピングや通信販売にて販売しております。

### ■ 当第2四半期の概況


外出自粛による在宅での消費需要が高まる中、自社商品販売を推進しましたが、売上高は52億5千9百万円(前年同期比-%)となりました。

売上高の推移 ■ 第2四半期 ■ 通期 (単位:億円)



## 機械・工具事業

売上高  
構成比  
2.2%



売上高 **24**億円 (前年同期比 -)

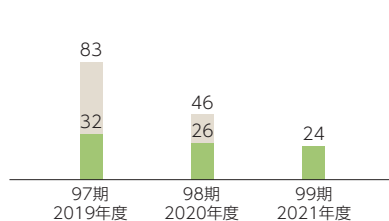
### ■ 事業概況

当事業においては、旋盤、フライス盤、研削盤、マシニングセンタなどの工作機械及び工場生産ライン一式、ならびに切削工具、作業工具などを自動車業界を主力に販売しております。

### ■ 当第2四半期の概況

国内の設備投資需要が低迷したこと等により、売上高は24億1千1百万円(前年同期比-%)となりました。

売上高の推移 ■ 第2四半期 ■ 通期 (単位:億円)



## 営業開発事業

売上高  
構成比  
1.5%



売上高 **16**億円 (前年同期比 -)

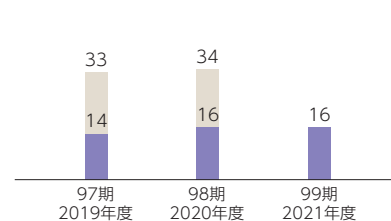
### ■ 事業概況

当事業においては、次世代を視野に入れた商品の開発を行いながら、独自の技術を持つメーカーのクレーン、LED照明、空調やコンプレッサーなどの環境配慮型製品の販売しております。また、グループ企業が製造した加温機の設置工事も請け負っております。

### ■ 当第2四半期の概況

主力の商材及び工事案件を適宜受注しましたが、国内の設備投資需要が低迷したこと等により、売上高は16億5千6百万円(前年同期比-%)となりました。

売上高の推移 ■ 第2四半期 ■ 通期 (単位:億円)



# インドで鋼材加工、製缶事業の合併会社を設立

当社とPolyhose India Pvt. Ltd.(インド共和国チェンナイ市)は、本年4月にインド共和国チェンナイ市において鋼材加工及び製缶事業の合併会社を設立いたしました。

インド国内の商用車や建産機業界は、足元のコロナ禍の影響で厳しい状況が続いていますが、生産台数の市場規模や将来的な需要の拡大を見据えた中では、今後も中長期的な成長が見込まれます。当社は、合併会社の鋼材加工や製缶加工機能を活用して、インド国内での材料販売をはじめ、アジアを中心とした積極的な営業活動を展開してまいります。

インド共和国  
チェンナイ市



## 合併会社の概要

会社名 : POLYHOSE SATO SHOJI METAL WORKS PRIVATE LIMITED  
 所在地 : 3rd Floor, Polyhose Tower No:86, Mount Road, Guindy, Chennai 600032  
 設立 : 2021年4月 (事業開始は年内を予定)  
 資本金 : 42,000,000Rs  
 出資比率 : Polyhose India Pvt. Ltd. 73.8% 佐藤商事株式会社 26.2%  
 代表者 : Hatim Shabbir  
 事業内容 : 商用車、建産機、特装車用製缶加工

## 海外ネットワーク

### 現地販売会社

香港佐藤商事有限公司(電子部材販売) **[連結子会社]**  
 上海佐商貿易有限公司(鉄鋼・非鉄金属・電子部材販売) **[連結子会社]**  
 上海佐商貿易有限公司 常州分公司(鉄鋼・非鉄金属/鋼材倉庫)  
 SATO-SHOJI(THAILAND)CO.,LTD.(鉄鋼・電子部材販売) **[連結子会社]**  
 SATO-SHOJI(VIETNAM)CO.,LTD.(非鉄金属・鉄鋼販売) **[連結子会社]**  
 SATO-SHOJI(VIETNAM)CO.,LTD. HANOI BRANCH(鉄鋼・非鉄金属販売)  
 佐藤塑料玻璃(蘇州)有限公司(合成樹脂加工販売)  
 広州佐商貿易有限公司(電子部材・鉄鋼販売)  
 韓国佐藤商事株式会社(電子部材・鉄鋼販売)  
 PS DEVICE & MATERIAL INC.(電子部材販売)

SATO TECHNO SERVICE(THAILAND)CO.,LTD.(工作機械の販売、機械修理サービス)  
 SATO-SHOJI(CAMBODIA)CO.,LTD.(鉄鋼・非鉄金属販売)  
 SATO SHOJI ASIA PACIFIC PTE. LTD.(電子部材販売) **[連結子会社]**  
 PT.SATO-SHOJI INDONESIA(鉄鋼・非鉄金属販売)  
 SATO-SHOJI INDIA PRIVATE LIMITED(鉄鋼・非鉄金属販売)


### 合併製造会社

YUASA SATO(THAILAND)CO.,LTD.(クランクシャフト製造) **[持分法適用会社]**  
 曾我部(蘇州)減速機製造有限公司(減速機製造)  
 UCHIDA-SATO TECH(THAILAND) CO.,LTD.(鍛造用ダイホルダー製造)  
 THAI KJK CO.,LTD.(自動車部品製造)  
 POLYHOSE SATO SHOJI METAL WORKS PRIVATE LIMITED(鋼材加工・製缶加工業) **新会社**


## 屋根を再生し機能を付加する塗装「OSクール工法」

OSクール工法は新時代の塗装工法です。経年劣化した工場・倉庫の屋根・壁面のスレート・鋼板・屋上スラブを張り替えたり、かぶせたりするのではなく、そのまま補修・再生いたします。耐久性が向上するだけでなく、遮熱・防水といった機能が付加されます。

OSクール工法は、当社にて施行及び管理をいたします。



施工前



施工後

### 優れた特徴1 耐久性の向上

- 屋根の強度を再生し耐久性が向上
- 建屋の補修も同時施工可能
- 防水効果向上

### 優れた特徴2 遮熱効果

- 抜群の遮熱効果により作業環境の快適化
- エアコン等空調経費の削減が可能

### 優れた特徴3 三つの安心

- 安心の当社責任施工
- 安心の10年保証
- 安心のメンテナンスフリー

トータルコスト  
削減

## 工場の屋根で、お困り事はありませんか？



屋根を再生し **耐久性** **遮熱効果** を向上させる!!

# OSクール工法



OSクール工法  
とは...

古くなった屋根・壁面を、張り替えやカバー工法とは違い、そのまま補修・再生する新時代の塗装工法です。



これなに!?  
と言われて  
90年。

彼の名前は「マーシャーン」。  
火星人をイメージした佐藤商事のシンボルマークです。  
創業から90年。  
「マーシャーン」はこれからも私たちの信頼の証です。

Martian 佐藤商事の自覚商標です。

当社オリジナル商品のご案内

**D & S**  
DESIGN AND STYLE



## D&S フライパン・鍋 6点セット

取っ手が外せて 便利&コンパクト



### 出来立てをそのまま食卓に

アツアツの料理を楽しめます。  
お皿に移し替える手間もかかりません。



### 蓋ごとオープン調理可能

もう1品作れて効率アップ。料理の幅も広がります。  
※オープンで使用する際、取っ手は必ず外してください。  
※電子レンジでは使用しないでください。



### 冷蔵庫での一時保存もコンパクトに

※長時間の保存はしないでください。



### 重ねてすっきり収納

限られたスペースでも場所を取りません。  
※本体内部のコーティングに傷が付かないように、  
ふきんなどははさんでください。

### 1セット6役

茹でる・煮る・蒸す・炒める  
焼く・オープン

### 注目の特徴！

- ダブルレイヤー  
セラミックコーティング採用
- 高温調理が可能な耐熱400℃  
(フッ素樹脂は260℃)
- 約4mmの厚底構造
- 省エネかつヘルシーを実現
- 洗いやすくお手入れ簡単
- PFOA不使用で安全性が高い

D&S

シャイニー フライパン・鍋6点セット

価格：16,500円 (税込)

- 鍋18cm
- ディープパン24cm
- フライパン26cm
- ガラスふた18cm
- ガラスふた24cm
- 取っ手





家族みんなで  
食卓を囲んで  
毎日のお家ごはんを  
楽しいイベント気分にも！

## D&S ホットプレート



### 温度調整

料理に合わせて温度の調整ができます。保温しておけば温かいまま料理が楽しめます。(80℃(保温)～230℃)



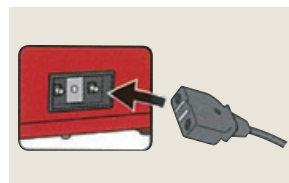
### 深さ4cmの深型プレート

深さがあるので油はねしにくいです。また、プレートの表面には凹凸があり、油なじみが良く焦げ付きにくくなっています。



### お手入れ簡単

熱板が平らなため、使用後のお手入れが簡単です。



### マグネット式器具用プラグ

マグネット式なので、取り付けも簡単。ひっかけてしまっても、すぐに外れるので安全です。

### 1台3役〈焼く・煮込む・蒸す〉

焼き料理はもちろん、深さを活かした煮込み料理や蒸し料理もできるので、料理の幅が広がります。毎日の料理にも、パーティーでも活躍します。

オリジナル  
レシピブック付き  
〈20品目〉



ハンバーガー

ペッパーランチ風ライス

蒸ししゃぶ



### D&S ホットプレート

価格：16,500円 (税込)

サイズ：約W450×D295×H165mm (プレート・ふた使用時、電源コード含まず)

重量：約4800g 消費電力：1200W

付属品：プレート・ふた・電源コード・取扱説明書(保証書記載)・レシピブック

原産国：中国

# Consolidated Financial Statements

連結財務諸表(要旨)

## 四半期連結貸借対照表(要旨)

(単位:百万円)

| 科 目          | 前連結会計年度<br>(2021年3月31日現在) | 当第2四半期連結会計期間<br>(2021年9月30日現在) |
|--------------|---------------------------|--------------------------------|
| <b>資産の部</b>  |                           |                                |
| 流動資産         | 82,711                    | 95,727                         |
| 固定資産         | 33,204                    | 33,680                         |
| 有形固定資産       | 16,828                    | 16,424                         |
| 無形固定資産       | 180                       | 158                            |
| 投資その他の資産     | 16,196                    | 17,098                         |
| 資産合計         | 115,916                   | 129,408                        |
| <b>負債の部</b>  |                           |                                |
| 流動負債         | 56,511                    | 68,860                         |
| 固定負債         | 11,769                    | 11,654                         |
| 負債合計         | 68,281                    | 80,515                         |
| <b>純資産の部</b> |                           |                                |
| 株主資本         | 41,159                    | 41,985                         |
| 資本金          | 1,321                     | 1,321                          |
| 資本剰余金        | 867                       | 862                            |
| 利益剰余金        | 39,234                    | 40,441                         |
| 自己株式         | △ 262                     | △ 640                          |
| その他の包括利益累計額  | 6,129                     | 6,526                          |
| その他有価証券評価差額金 | 5,782                     | 6,272                          |
| 繰延ヘッジ損益      | 7                         | 9                              |
| 為替換算調整勘定     | 335                       | 240                            |
| 退職給付に係る調整累計額 | 4                         | 4                              |
| 新株予約権        | 338                       | 374                            |
| 非支配株主持分      | 7                         | 7                              |
| 純資産合計        | 47,635                    | 48,893                         |
| 負債純資産合計      | 115,916                   | 129,408                        |

## 四半期連結損益計算書(要旨)

(単位:百万円)

| 科 目              | 前第2四半期連結累計期間<br>(2020年4月1日～<br>2020年9月30日) | 当第2四半期連結累計期間<br>(2021年4月1日～<br>2021年9月30日) |
|------------------|--|--|
| 売上高              | 76,185                                     | 108,974                                    |
| 売上原価             | 70,018                                     | 99,853                                     |
| 売上総利益            | 6,166                                      | 9,121                                      |
| 販売費及び一般管理費       | 5,503                                      | 6,723                                      |
| 営業利益             | 663  | 2,398                                      |
| 営業外収益            | 456  | 352  |
| 営業外費用            | 202  | 120  |
| 経常利益             | 916  | 2,630                                      |
| 特別利益             | 661  | 8  |
| 特別損失             | 196  | 8  |
| 税金等調整前四半期純利益     | 1,381                                      | 2,629                                      |
| 法人税、住民税及び事業税     | 447  | 909  |
| 法人税等調整額          | 39   | △ 9  |
| 非支配株主に帰属する四半期純利益 | 0  | 0  |
| 親会社株主に帰属する四半期純利益 | 894  | 1,728                                      |

## 四半期連結キャッシュ・フロー計算書(要旨)

(単位:百万円)

| 科 目                 | 前第2四半期連結累計期間<br>(2020年4月1日～<br>2020年9月30日) | 当第2四半期連結累計期間<br>(2021年4月1日～<br>2021年9月30日) |
|---------------------|--|--|
| 営業活動によるキャッシュ・フロー    | 7,246                                      | △ 4,869                                    |
| 投資活動によるキャッシュ・フロー    | △ 181                                      | △ 228                                      |
| 財務活動によるキャッシュ・フロー    | △ 6,290                                    | 4,918                                      |
| 現金及び現金同等物に係る換算差額    | △ 18                                       | 14   |
| 現金及び現金同等物の増減額(△は減少) | 756  | △ 163                                      |
| 現金及び現金同等物の期首残高      | 1,906                                      | 2,367                                      |
| 現金及び現金同等物の四半期末残高    | 2,662                                      | 2,203                                      |

# Corporate Data & Stock Information

会社概要・株式の状況 (2021年9月30日現在)

## 会社概要

商号 ..... 佐藤商事株式会社  
 本社 ..... 東京都千代田区丸の内一丁目8番1号  
 ..... 丸の内トラストタワーN館16階  
 ..... TEL:03-5218-5311  
 設立 ..... 1949年(昭和24年)2月5日  
 資本金 ..... 13億2,136万8,450円  
 従業員数 ..... 連結996名 単体648名  
 ホームページアドレス ..... <https://www.satoshoji.co.jp/>

## 役員

### 取締役及び監査役

代表取締役会長 村田和夫  
 代表取締役社長 音羽正利  
 取締役 田浦義明  
 取締役 野澤哲夫  
 取締役 浦野正美  
 取締役 須賀和徳  
 取締役(社外) 斎藤脩  
 取締役(社外) 小谷健  
 取締役(社外) 大栗育夫  
 常勤監査役(社外) 饗庭典宏  
 監査役(社外) 原嘉男  
 監査役(社外) 赤石幹雄

### 執行役員

代表取締役会長 村田和夫\*  
 代表取締役社長 音羽正利\*  
 専務執行役員 田浦義明\*  
 常務執行役員 野澤哲夫\*  
 常務執行役員 村上毅一郎  
 常務執行役員 浦野正美\*  
 常務執行役員 藤倉諭  
 上席執行役員 秋元雅行  
 上席執行役員 小野誠一  
 上席執行役員 内田秋夫  
 上席執行役員 須賀和徳\*  
 上席執行役員 伊藤明彦  
 執行役員 西山正弘  
 執行役員 長田博夫  
 執行役員 杉井淳  
 執行役員 奈須野匡  
 執行役員 田中久義  
 執行役員 村田智

\*当社は取締役 斎藤脩氏、小谷健氏、大栗育夫氏、常勤監査役 饗庭典宏氏、監査役 原嘉男氏及び赤石幹雄氏を東京証券取引所の定めに基づく独立役員として指定し、同取引所に届け出ております。

\*は、取締役を兼任する者であります。

## 株式の状況

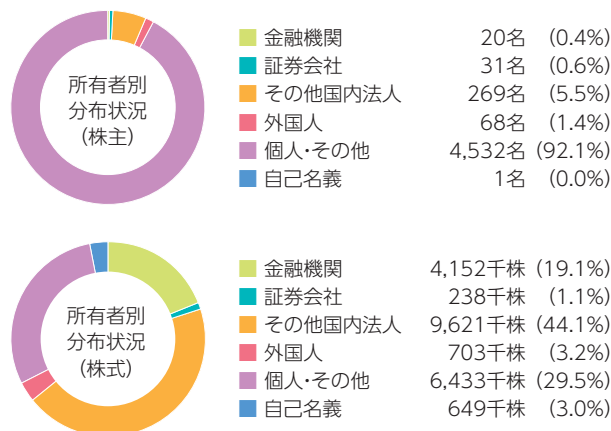
発行可能株式総数 ..... 87,000,000株  
 発行済株式の総数 ..... 21,799,050株  
 株主数 ..... 4,921名

## 大株主

| 株主名                     | 持株数(千株) | 持株比率(%) |
|-------------------------|---------|---------|
| 日本マスタートラスト信託銀行株式会社(信託口) | 1,928   | 9.1     |
| 三神興業株式会社                | 1,590   | 7.5     |
| いすゞ自動車株式会社              | 1,451   | 6.9     |
| NOK株式会社                 | 619     | 2.9     |
| 株式会社りそな銀行               | 554     | 2.6     |
| 三原不動産株式会社               | 530     | 2.5     |
| 株式会社日本カストディ銀行(信託口)      | 517     | 2.4     |
| 日本シイエムケイ株式会社            | 512     | 2.4     |
| 佐藤商事取引先持株会              | 505     | 2.4     |
| 山陽特殊製鋼株式会社              | 499     | 2.4     |

当社は自己株式649千株を保有しておりますが、上記大株主からは除いております。持株比率は自己株式(649千株)を控除して算出しております。

## 株式分布状況



(2021年9月30日現在)

## 事業所

|          |            |          |
|----------|------------|----------|
| 苫小牧支店    | 神奈川コイルセンター | 関西鋼材センター |
| 札幌ライフ支店  | 新潟支店       | 兵庫支店     |
| 岩手支店     | 長岡支店       | 岡山支店     |
| 秋田支店     | 新潟流通センター   | 岡山鋼材センター |
| 大館支店     | 北越支店       | 福山支店     |
| 鶴岡支店     | 富山支店       | 広島支店     |
| 山形支店     | 長野支店       | 広島ライフ支店  |
| 福島支店     | 浜松支店       | 四国支店     |
| 郡山支店     | 名古屋支店      | 北九州支店    |
| 鉄鋼部第二課茨城 | 名古屋ライフ支店   | 九州支店     |
| 栃木支店     | 名古屋鋼材センター  | 福岡ライフ支店  |
| 太田支店     | 滋賀支店       | 熊本支店     |
| 埼玉支店     | 大阪支店       |          |
| 神奈川支店    | 大阪ライフ支店    |          |

## 国内連結子会社

|             |             |
|-------------|-------------|
| エヌケーテック株式会社 | メタルアクト株式会社  |
| 日本洋食器株式会社   | 佐藤ケミグラス株式会社 |
| 大東鋼業株式会社    | 富士自動車興業株式会社 |

## 国内持分法適用会社

|            |         |
|------------|---------|
| 山形クラッチ株式会社 | ネポン株式会社 |
|------------|---------|

## 国内関連会社

|             |          |
|-------------|----------|
| 関根鋼材株式会社    | 湘南加工株式会社 |
| 佐藤ゼネテック株式会社 |          |

# 佐藤商事株式会社

〒100-8285 東京都千代田区丸の内一丁目8番1号  
丸の内トラストタワーN館16階  
TEL:03-5218-5311 FAX:03-3286-1311

## 株主メモ

|                         |  |
|-------------------------|--|
| 事業年度                    | 4月1日から翌年3月31日まで  |
| 定時株主総会                  | 6月に開催します。  |
| 基準日                     | 定時株主総会の議決権 3月31日<br>期末配当金 3月31日<br>中間配当金 9月30日   |
| 単元株式数                   | 100株   |
| 公告方法                    | 電子公告により行います。ただし、やむを得ない理由により電子公告をすることができない場合は、日本経済新聞に掲載します。<br>公告掲載URL<br><a href="https://www.satoshoji.co.jp/ir/index3.html">https://www.satoshoji.co.jp/ir/index3.html</a> |
| 株主名簿管理人/<br>特別口座の口座管理機関 | 三菱UFJ信託銀行株式会社  |
| 株主名簿管理人<br>事務取扱場所       | 東京都千代田区丸の内一丁目4番5号<br>三菱UFJ信託銀行株式会社 証券代行部   |
| 連絡先                     | 東京都府中市日鋼町1番地1<br>電話 0120-232-711 (通話料無料)<br>〒137-8081  |
| 郵送先                     | 新東京郵便局私書箱第29号<br>三菱UFJ信託銀行株式会社 証券代行部   |

### 株式に関する手続き

- 株主様の住所変更、買取請求その他各種手続きにつきましては、原則、口座を開設されている口座管理機関(証券会社等)で承ることとなっております。口座を開設されている証券会社等にお問合せください。株主名簿管理人(三菱UFJ信託銀行)ではお取り扱いできませんのでご注意ください。
- 特別口座に記録された株式に関する各種お手続きにつきましては、三菱UFJ信託銀行が口座管理機関となっておりますので、上記特別口座の口座管理機関(三菱UFJ信託銀行)にお問合せください。なお、三菱UFJ信託銀行全国各支店にてもお取次ぎいたします。
- 未受領の配当金につきましては、三菱UFJ信託銀行本支店でお支払いいたします。



見やすく読みまちがえにくい  
ユニバーサルデザインフォントを  
採用しています。